




# Foreldrekveld: Hjelp eg har ungdom i hus!

<p>Det du viser på skjermen:</p>	<p>Handling</p>
<p>Eventuell eigen PowerPoint for eigen del av møtet</p>	<p>Ønske velkomen og informere om plan for møtet, inkludert rekkefølge og tidsbruk Eventuelt informasjon eller drøftingsaker som skolen vil inkludere i møtet. Det er lurt å gjere dette først om alle skal vere samla. Alternativet er å ha felles tema-del først, og så gå på ulike avdelingar.</p>
<p>Opne nettsida</p>	<p><b>Introduser temaøkt:</b> I denne delen av møtet skal vi bruke eit opplegg som er laga av Livet&amp;Sånn. Møtet kjem utan forelesar, men vi gjer så godt vi kan og brukar dette saman. Vi skal sjå eit par filmar, og snakke litt i grupper. Temaet er jo stort, men i denne gråe boksa her ligg det tips til kvar ein kan finne meir kunnskap om dette etter møtet.</p>
	<p>Vis filmen <a href="#">Forvirrende følelsar (Hjertehjulet) - YouTube</a></p>
	<p>Ein forvirrende følelse, som er ein slags blanding av ulike følelsar er SUR Slik kan hjertehjulet sjå ut for denne følelsen (peik og forklar) Snakk litt saman: Kva er lurt å gjere for å få sjansen til å lytte og vise forståelse når ungdomar virkar sure? Type: gjere noko saman.</p>
<p><b>Råd til foreldre frå ungdom:</b></p> <ol style="list-style-type: none"> <li>1. Vis at du er glad i meg</li> <li>2. Vis at du er fornøgd med meg</li> <li>3. Vis interesse</li> <li>4. Ver tolmodig – prøv å forstå</li> <li>5. La meg vere med å bestemme, stol på meg</li> <li>6. Gi meg privativ</li> </ol>	<p>Vi skal sjå ein film som viser gode råd frå ungdom til foreldre: <a href="#">Råd til foreldre frå ungdom - YouTube</a></p>
	<p>Livet&amp;Sånn har laga nokre små verktøy som kan vere nyttige når vi skal trene på å hjelpe ungdomane våre godt. Vis familieferdigheitene frå pdf. eller som du har skrive ut på papir. Bruk gjerne litt tid på å sjå på desse saman, eller på å øve på dei.</p>
	<p>Avslutt med å vise kvar foreldra kan finne dette på sida heime – og sei at du vil sende lenke på e-post. Vis også at heimane kan følgje resten av det trinnet gjer i Livet&amp;Sånn, og at der er egne sider til heimane for kvart tema. Takk for at de kom og vel heim!</p>